




# Verkorte handleiding BC600



## Brandalarm, onderneem de volgende stappen:

1. Druk  om de zoemer van de centrale te stoppen
2. Lees de melding in het display en ga op onderzoek uit!


**Als de oorzaak onder controle is, ga dan pas verder met bedienen**

3. Ga naar autorisatieniveau 2 door "code en  " in te toetsen
4. Druk  om de sirenes in het gehele gebouw uit te zetten



**Als de oorzaak van het alarm is opgelost, ga dan verder met resetten**

5. Kijk links boven in het display of autorisatieniveau 2 nog actief is, zo niet, log dan opnieuw in door "code en  " in te toetsen
6. Druk  om de centrale te resetten

## Storing, onderneem de volgende stappen:

1. Druk  om de zoemer van de centrale te stoppen
2. Lees de melding in het display en ga op onderzoek uit!



**Als de oorzaak van de storing is opgelost, ga dan verder met resetten**

3. Ga naar autorisatieniveau 2 door "code en  " in te toetsen
4. Druk  om de centrale te resetten

**Is de storing niet door uzelf op te lossen, bel dan de installateur**

## EVACUATIE

**Als u het gebouw wilt ontruimen, doe dan het volgende:**

1. Ga naar autorisatieniveau 2 door "code en  " in te toetsen
  2. Druk  in het veld EVACUATIE om de sirenes te starten
- Om de evacuatie te stoppen ga verder bij stap 3 "Brandalarm"

